



POLITÉCNICA

UNIVERSIDAD
POLITÉCNICA
DE MADRID

BUENAS PRÁCTICAS PREVENTIVAS

EPI

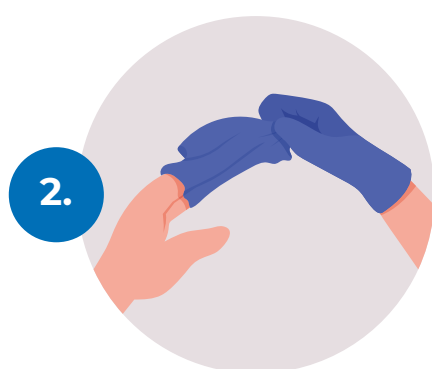
(EQUIPOS DE PROTECCIÓN INDIVIDUAL)

QUITARSE LOS GUANTES

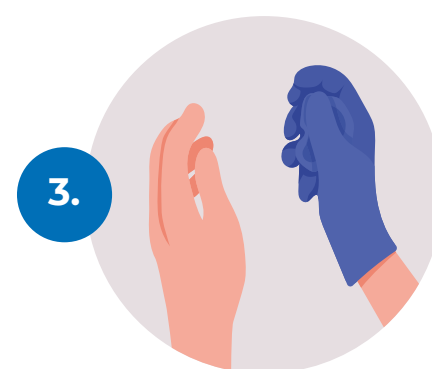
INFORMACIÓN - COVID 19




1. Pellizca el guante por la base y retíralo haciendo que la parte sucia quede siempre en el interior.



2. Tira del guante hacia fuera hasta su retirada completa.



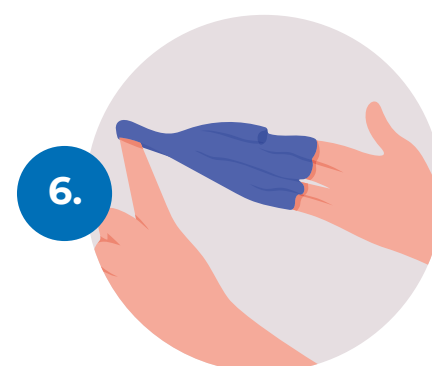
3. Enrolla el guante sucio dentro de la mano enguantada sin tocarlo con la mano limpia.



4. Introduce un dedo entre el guante y la piel.



5. Tira con el dedo hacia arriba haciendo que el guante se deslice por la mano.



6. Estira hasta extraer todo el guante de manera que la parte sucia quede siempre en el interior.



7. Desecha los guantes en el contenedor adecuado.



8. Lávate las manos con agua y jabón o una solución hidroalcohólica.